Wimpern färben
STEP-BY-STEP

1

Wimpern mit in Reiniger getränktem Wattepad gründlich reinigen, damit Rückstände von Fett, Staub oder Mascara das Ergebnis nicht beeinflussen.

2

Reichlich Schutzcreme auf die Wimpernblättchen auftragen und unter den Augen fixieren, wobei der Kunde leicht nach unten blicken sollte.

3

Oberes Lid exakt, aber nur leicht mit Hilfe eines Wattestäbchens eincremen.

4

Gewünschte Farbe mit dem Entwickler in der Färbeschale im korrekten Mischungsverhältnis anrühren (1:1).

5

Dann schließt der Kunde die Augen und die Farbe wird großzügig auf den Wimpern verteilt.

6

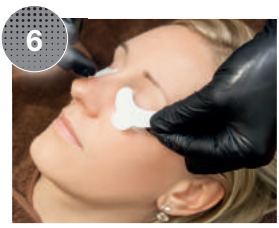

Nach dem Farbauftrag ein zweites Wimpernblättchen (oder ein feuchtes Wattepad) auf die geschlossene Augen des Kunden legen. Dieses umschließt die Wimpern und verbessert die Farbvermittlung. Je nach gewünschter Intensität und Farbaufnahmeverhalten maximal 10 Minuten einwirken lassen.

7

Nach Ende der Einwirkzeit werden beim ersten Auge die beiden Enden des Blättchens mit zwei Fingern fixiert und die überschüssige Farbe vorsichtig nach unten zwischen die Blättchen gestrichen. Dann die Blättchen zusammen nach unten wegziehen und entsorgen.

8

Anschließend sofort die Wimpern dieses Auges mit halbierten, feuchten (mit kühlem Wasser befeuchteten) Wattepads reinigen.

9

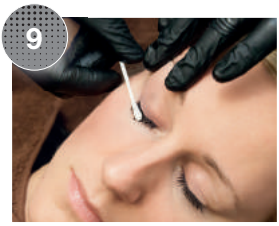

Falls erforderlich danach noch mit feuchten Wattestäbchen die Wimpern von beiden Seiten reinigen (vorsichtig von innen nach außen an den Wimpern entlangfahren).

10

Nach Ende der Einwirkzeit werden beim ersten Auge die beiden Enden des Blättchens mit zwei Fingern fixiert und die überschüssige Farbe vorsichtig nach unten zwischen die Blättchen gestrichen. Dann die Blättchen zusammen nach unten wegziehen und entsorgen.

Augenbrauen färben
STEP-BY-STEP

1

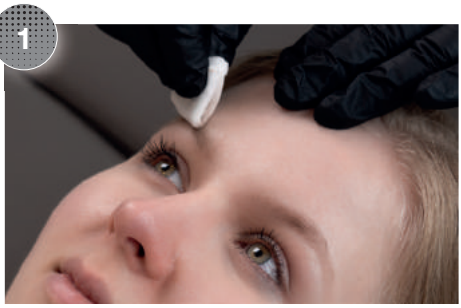

Augenbrauen mit in Reiniger getränktem Wattepad gründlich reinigen, damit Rückstände von Fett, Staub oder Make-Up das Ergebnis nicht beeinflussen.

2

Die gewünschte Farbe mit dem Entwickler in der Färbeschale im korrekten Mischungsverhältnis anrühren (1:1).

3

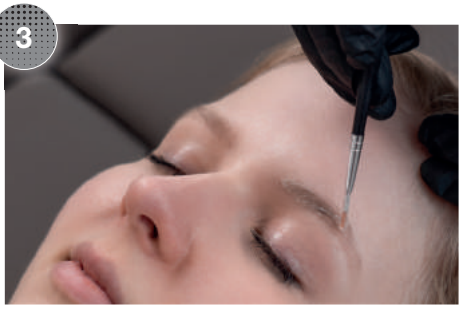

Die Farbe großzügig und in Haarwuchsrichtung mit einem flachen Pinsel auf den Augenbrauen verteilen. Überschüssige Farbe mit einem Wattestäbchen entfernen.

4



Je nach gewünschter Intensität und Farbaufnahmeverhalten maximal 10 Minuten einwirken lassen.

5



Die Farbe mit einem Wattepad gründlich abnehmen.

6



Falls noch Farbereste auf der Haut vorhanden sind, diese mit dem Farbenreiniger entfernen.